



บันทึกข้อความ

ส่วนราชการ องค์การบริหารส่วนตำบลกมลาไสย (สำนักงานปลัดฯ) โทร. ๐๔๓-๐๑๙-๑๔๓

ที่ กส ๗๒๔๐๑/.....

วันที่ ๔ เมษายน ๒๕๖๖

เรื่อง รายงานการประเมินความเสี่ยงทุจริตขององค์การบริหารส่วนตำบลกมลาไสย ประจำปีงบประมาณ ๒๕๖๕ - ๒๕๖๖

เรียน นายกององค์การบริหารส่วนตำบลกมลาไสย/ผ่านปลัดองค์การบริหารส่วนตำบลกมลาไสย

ตามที่สำนักงาน ป.ป.ช. ได้มีการประเมินคุณธรรมและความโปร่งใสในการดำเนินงานของหน่วยงานภาครัฐ (Integrity and Transparency Assessment: ITA) เป็นต้นมาต่อมากลางปี ๒๕๖๑ ได้มีมติเมื่อวันที่ ๒๓ มกราคม ๒๕๖๑ ให้หน่วยงานภาครัฐทุกหน่วยงาน เข้าร่วมการประเมินคุณธรรมและความโปร่งใสในการดำเนินงานของหน่วยงานภาครัฐ ในปีงบประมาณ ๒๕๖๕ - ๒๕๖๖ โดยใช้แนวทางและ เครื่องมือการประเมินตามที่ สำนักงาน ป.ป.ช.กำหนดซึ่งในการ ประเมินคุณธรรมและความโปร่งใสในการดำเนินงานของหน่วยงานภาครัฐ หน่วยงานต้องมีการประเมินความเสี่ยงของการดำเนินงาน หรือการปฏิบัติ หน้าที่ ที่อาจก่อให้เกิดการทุจริต หรือก่อให้เกิดการขัดกันระหว่าง ผลประโยชน์ ส่วนตนกับ ผลประโยชน์ส่วนรวมของหน่วยงาน

ดังนั้น งานบริหารทั่วไป จึงได้ดำเนินการประเมินความเสี่ยงท ทุจริตขององค์การบริหาร ส่วนตำบลกมลาไสย ประจำปีงบประมาณ พ.ศ. ๒๕๖๖ และขอรายงานการประเมินความเสี่ยงการทุจริตขององค์การบริหารส่วนตำบลกมลาไสย ประจำปีงบประมาณ ๒๕๖๖ มาเพื่อให้ท่านทราบรายละเอียดปรากฏตามการประเมินความเสี่ยงการทุจริตขององค์การบริหารส่วนตำบล กมลาไสย ประจำปีงบประมาณ พ.ศ. ๒๕๖๖ ที่แนบมาด้วยนี้

จึงเรียนมาเพื่อโปรดทราบ

ความเห็นของหัวหน้าสำนักงานปลัดองค์การบริหารส่วนตำบล - เพื่อโปรดพิจารณา.....

(ลงชื่อ)

(นางสาวทัศนีย์ จำเริญสรรพ)

หัวหน้าสำนักปลัดองค์การบริหารส่วนตำบลกมลาไสย

ความเห็นของปลัดองค์การบริหารส่วนตำบล.....

(ลงชื่อ)

(นางบุญเยี่ยม นาทองไชย)

ปลัดองค์การบริหารส่วนตำบลกมลาไสย

การประเมินความเสี่ยงการทุจริต
ขององค์การบริหารส่วนตำบลกมลาไสย ประจำปีงบประมาณ พ.ศ.๒๕๖๖



สำนักงานปลัดองค์การบริหารส่วนตำบลกมลาไสย อำเภอกมลาไสย จังหวัดกาฬสินธุ์

คำนำ

เหตุการณ์ความเสี่ยงด้านการทุจริตเกิดแล้วจะมีผลกระทบทางลบ ซึ่งปัญหาจากสาเหตุต่าง ๆ ที่ค้นหาค้นต่อที่ แท้จริงยากความเสี่ยงจึงจำเป็นต้องคิดล่วงหน้าเสมอการป้องกันการทุจริตคือการแก้ไขปัญหาการทุจริตที่ยั่งยืนซึ่งเป็นหน้าที่ความรับผิดชอบของหัวหน้าส่วนราชการและเป็นเจตจำนงของทุกองค์กร ที่ต้องร่วมต่อต้านการทุจริตทุกรูปแบบอัน เป็นสาระเร่งด่วนของรัฐบาล การนำเครื่องมือการประเมินความเสี่ยงการทุจริตมาใช้ในองค์กรจะช่วยให้เป็นหลักประกันใน ระดับหนึ่งได้ว่าการดำเนินการขององค์กรจะไม่มี การทุจริต หรือในกรณีที่ พบกับการทุจริตที่ไม่ คาดคิด โอกาส ที่จะประสบกับปัญหาน้อยกว่าองค์กรอื่น หรือ หากเกิดความเสียหายเกิดขึ้น ก็จะเป็นความเสียหายที่ น้อยกว่าองค์กรที่ไม่มี การนำ เครื่องมือประเมิน ความเสี่ยงการทุจริตมาใช้เพราะ ได้มีการเตรียมการ ป้องกันล่วงหน้าไว้โดยให้เป็นส่วนหนึ่งของการปฏิบัติงานประจำซึ่งไม่ ไร การเพิ่มภาระงานแต่ อย่างไม่

งานนิติกรสำนักงานปลัดองค์การบริหารส่วนตำบลกมลาไสยจึงได้ดำเนินการประเมินความเสี่ยง การทุจริตขึ้น โดยหวังเป็นอย่างยิ่งว่าจะเป็นประโยชน์ให้กับหน่วยงานภาครัฐและผู้สนใจใน การสร้างความ เข้าใจในการประเมินความ เสี่ยงด้านการทุจริตเพื่อให้หน่วยงานภาครัฐ มีมาตรการระบบ หรือแนวทางใน การบริหารจัดการความเสี่ยงการทุจริตซึ่ง เป็นมาตรการป้องกันการท ทุจริตเชิงรุกที่มีประสิทธิภาพต่อไป

องค์การบริหารส่วนตำบลกมลาไสย

สารบัญ	หน้า
การประเมินความเสี่ยงการทุจริต ประจำปีงบประมาณ พ.ศ. ๒๕๖๖	๕
กรอบการประเมินความเสี่ยงการทุจริต	๖
องค์ประกอบที่ ๕: กิจกรรมการกำกับติดตามและประเมินผล (Monitoring Activities)	๗
กรอบหรือภาระงานในการประเมินความเสี่ยงการทุจริตองค์ประกอบที่ทำให้เกิดการทุจริต	
ขอบเขตประเมินความเสี่ยงการทุจริต	๘
ขั้นเตรียมการ: ประเมินความเสี่ยงการทุจริต	๙
ประเมินความเสี่ยงการทุจริตปีงบประมาณพ.ศ.๒๕๖๖(ครั้งที่๑)	๑๐
ประเมินความเสี่ยงการทุจริต ประจำปีงบประมาณพ.ศ.๒๕๖๖(ครั้งที่๑)	๑๑
ขั้นตอนที่ ๒ การวิเคราะห์สถานะความเสี่ยง	๑๒
ขั้นตอนที่๓เมทริกซ์ระดับความเสี่ยง(Risklevelmatrix)	๑๓
ตารางที่๓ SCORING ทะเบียนข้อมูลที่ต้องเฝ้าระวัง ๒ มิติ	๑๔
ตารางที่ ๓.๑ ระดับความจำเป็นของการเฝ้าระวังขององค์การบริหารส่วนตำบลกมลาไสย	๑๕
ขั้นตอนที่ ๔ การประเมินการควบคุมความเสี่ยง (Risk - Control Matrix Assessment)	๑๖
ตารางที่๔ ตารางแสดงการประเมินการควบคุมความเสี่ยง	๑๗
ขั้นตอนที่๕ แผนบริหารความเสี่ยง	๑๘
ขั้นตอนที่ ๖ การจัดทำรายงานผลการเฝ้าระวังความเสี่ยง	๑๙
ขั้นตอนที่๗ จัดทำระบบการบริหารความเสี่ยง	๒๑
ขั้นตอนที่๘ การจัดทำรายงานการบริหารความเสี่ยง	๒๒
ขั้นตอนที่๙ การรายงานผลการดำเนินงานตามแผนบริหารความเสี่ยง	๒๓

การประเมินความเสี่ยงการทุจริตประจำปีงบประมาณพ.ศ.๒๕๖๖ ขององค์การบริหารส่วนตำบลมลาไสย

๑. วัตถุประสงค์การประเมินความเสี่ยงการทุจริต

มาตรการป้องกันการท ทุจริตสามารถช่วยลดความเสี่ยงที่อาจก่อให้เกิดการทำทุจริต ในองค์กร ได้ดังนั้น การประเมินความเสี่ยงด้านการทำทุจริตการออกแบบและการปฏิบัติงานตามมาตรการควบคุมภายในที่เหมาะสม จะช่วยลดความเสี่ยงด้านการทุจริตตลอดจนการสร้างจิตสำนึกและค่านิยม

ในการต่อต้านการทุจริตให้แก่บุคลากรขององค์กรถือเป็นการป้องกันการเกิดการทุจริต ในองค์กร ทั้งนี้การนำเครื่องมือประเมินความเสี่ยงมาใช้ในองค์กรจะช่วยให้เป็นหลักประกันในระดับหนึ่ง ว่าการดำเนินการขององค์กรจะไม่มีกรทุจริต หรือในกรณีที่พบกับการทุจริตที่ไม่คาดคิด โอกาสที่จะ ประสบกับปัญหาน้อยกว่าองค์กรอื่นหรือหากเกิดความเสียหายขึ้นก็จะเป็นความเสียหายที่น้อยกว่าองค์กร ที่ไม่มีกรนำเครื่องมือประเมินความเสี่ยงมาใช้เพราะ ได้มีการเตรียมการป้องกันล่วงหน้าไว้โดยให้เป็นส่วน หนึ่งของกาปฏิบัติงานประจำ ซึ่งไม่ใช้การเพิ่มภาระงานแต่อย่างใด

วัตถุประสงค์หลักของการประเมินความเสี่ยงการทุจริต : เพื่อให้หน่วยงานภาครัฐ มีมาตรการระบบ หรือแนวทางในการบริหารจัดการความเสี่ยงของการดำเนินงานที่อาจก่อให้เกิดการทุจริต ซึ่งเป็นมาตรการป้องกันการทุจริตเชิงรุกที่มีประสิทธิภาพต่อไป

๒. การบริหารจัดการความเสี่ยงมีความแตกต่างจากการตรวจสอบภายในอย่างไร

การบริหารจัดการความเสี่ยงเป็นการทำงานในลักษณะที่ทุกภาระงานต้องประเมิน ความเสี่ยงก่อนปฏิบัติงานทุกครั้ง และแทรกกิจกรรมการตอบโต้ความเสี่ยงไว้ก่อนเริ่มปฏิบัติงานหลักตาม ภาระงานปกติของ การเฝ้าระวังความเสี่ยงล่วงหน้า จากทุกภาระงานร่วมกัน โดยเป็นส่วนหนึ่งของความ รับผิดชอบปกติที่มีการรับรู้ และยอมรับจากผู้ที่เกี่ยวข้อง (ผู้นำส่งงานให้) เป็นลักษณะ Pre-Decision ส่วนการ ตรวจสอบภายในจะเป็นในลักษณะกำกับติดตามความเสี่ยง Pre-decision VS Post- decisions เป็นการสอบทาน เป็นลักษณะ Post-Decision

๓. กรอบการประเมินความเสี่ยงการทุจริต

กรอบตามหลักของการควบคุมภายในองค์กร (Control Environment) ตามมาตรฐาน COSO ๒๐๑๓ (Committee of Sponsoring Organizations ๒๐๑๓) ซึ่งมาตรฐาน COSO เป็น มาตรฐาน ที่ได้รับการยอมรับมาตั้งแต่ เริ่มออกประกาศใช้เมื่อปี ๑๙๘๒ โดยที่ผ่านมา มีการออกแนวทางด้านการควบคุมภายในเพิ่มเติมอีก ๓ ครั้ง ค อ ครั้งแรกเมื่อปี ๒๐๐๖ เป็นแนวทางด้านการ ทำรายงานทางการเงิน Internal Control over Financial Report-Guidance for Small Public Companies ครั้งที่ ๒ เมื่อปี ๒๐๐๙ เป็นแนวทางด้านการกำกับติดตาม Guidance on Monitoring of Internal Control ครั้งที่ ๓ ในปี ๒๐๑๓ เป็นแนวทางเพิ่มเติมด้านการควบคุมภายใน Internal Control - Integrated Framework : Framework and Appendices การปรับปรุงในปี ๒๐๑๓ นี้ยังคงยึดกรอบแนวคิดเดิมของปี ๑๙๘๒ ที่กำหนดให้มีการควบคุมภายในแต่เพิ่มเติมในส่วนอื่น ๆ ให้ชัดเจนขึ้น โดยเฉพาะอย่างยิ่งการเพิ่มเติมเรื่อง การสอดส่อง ในภาพรวมของ การกำกับดูแลกิจการ ดังนั้น การควบคุมภายในจึงถือว่า มีความสำคัญอย่างยิ่งใน การที่จะตอบสนองต่อความคาดหวังของกิจการ ในการป้องกันเฝ้าระวังและตรวจสอบการทุจริตภายใน กิจการ

สำหรับมาตรฐาน COSO ๒๐๑๓ ประกอบด้วยองค์ประกอบ ๑๗ หลักการดังนี้

องค์ประกอบที่ ๑ สภาพแวดล้อมการควบคุม (Control Environment)

หลักการที่ ๑ - องค์กรยึดหลักความซื่อตรงและจริยธรรม

หลักการที่ ๒ - คณะกรรมการแสดงออกถึงความรับผิดชอบต่อการกำกับดูแล หลักการที่ ๓ - คณะกรรมการ และฝ่ายบริหาร มีอำนาจการสั่งการชัดเจน หลักการที่ ๔ - องค์กรมุ่งใจรักษาไว้และจงใจพนักงาน หลักการที่ ๕ - องค์กรผลักดันให้ทุกตำแหน่งรับผิดชอบต่อการควบคุมภายใน

องค์ประกอบที่ ๒: การประเมินความเสี่ยง (Risk Assessment)

หลักการที่ ๖ - กำหนดเป้าหมายชัดเจน หลักการที่ ๗ - ระบบและวิเคราะห์ความเสี่ยงอย่างครอบคลุม

หลักการที่ ๘ - พิจารณาโอกาสที่จะเกิดการทุจริต

หลักการที่ ๙ - ระบบและประเมินความเปลี่ยนแปลงที่จะกระทบต่อการควบคุมภายใน

องค์ประกอบที่ ๓: กิจกรรมการควบคุม (Control Activities)

หลักการที่ ๑๐ - ควบคุมความเสี่ยงให้อยู่ในระดับที่ยอมรับได้ หลักการที่ ๑๑ - พัฒนาระบบเทคโนโลยีที่ใช้

ในการควบคุม หลักการที่ ๑๒ - ควบคุมให้เห็นนโยบายสามารถปฏิบัติได้

องค์ประกอบที่ ๔: สารสนเทศและการสื่อสาร (Information and Communication)

หลักการที่ ๑๓ - องค์กรมีข้อมูลที่เกี่ยวข้องและมีคุณภาพ

หลักการที่ ๑๔ - มีการสื่อสารข้อมูลภายในองค์กรให้การควบคุมภายในดำเนินต่อไปได้

หลักการที่ ๑๕ มีการสื่อสารกับหน่วยงานภายนอกในประเด็นที่อาจกระทบต่อการควบคุมภายใน
องค์ประกอบที่ ๕ : กิจกรรมการกำกับติดตามและประเมินผล (Monitoring Activities)

หลักการที่ ๑๖ -ติดตามและประเมินผลการควบคุมภายใน

หลักการที่ ๑๗ – ประเมินและสื่อสารข้อบกพร่องของการควบคุมภายในในเวลาเหมาะสม ทั้งนี้ องค์ประกอบการควบคุมภายในแต่ละองค์ประกอบและหลักการจะต้อง Present & Function (มีอยู่จริงและนำไปปฏิบัติได้) อีกทั้งทำงานอย่างสอดคล้องและสัมพันธ์กัน จึงจะทำให้การควบคุม ภายในมีประสิทธิภาพ กรอบหรือภาระงานในการประเมินความเสี่ยงการทุจริต มี ๔ กระบวนการ ดังนี้

๑. Corrective: แก้ไขปัญหาที่เคยรับรู้ว่าจะเกิดสิ่งที่ไม่พึงปรารถนาแล้วทำอย่างไรจะไม่ให้เกิดขึ้นซ้ำอีก
๒. Detective: เพื่อระวังสอดส่องติดตามพฤติกรรมเสี่ยง ทำอย่างไรจะตรวจพบต้องสอดส่องตั้งแต่แรกตั้ง ข้องซึ่งบางเรื่องที่น่าสงสัยทำการลดระดับความเสี่ยงนั้นหรือให้ข้อมูลเบาแ่สนั้น แก่ผู้บริหาร
๓. Preventive: ป้องกัน หลีกเลี่ยง พฤติกรรมที่นำไปสู่การสุ่มเสี่ยงต่อการกระทำผิดในส่วนที่พฤติกรรมที่ เคยรับรู้ว่าจะเกิดมาก่อนคาดหมายได้ว่ามีโอกาสสูงที่จะเกิดซ้ำอีก (Known Factor) ทั้งที่รู้ว่าทำไปมีความ เสี่ยงต่อการ ทุจริตจะต้องหลีกเลี่ยงด้วยการปรับ Workflow ใหม่ไม่เปิดช่องว่างให้การทุจริตเข้ามาได้อีก
๔. Forecasting: การพยากรณ์ประมาณการสิ่งที่จะเกิดขึ้นและป้องกันป้องปราม ล่วงหน้าในเรื่อง ประเด็นที่ไม่คุ้นเคยในส่วนที่เป็นปัจจัยความเสี่ยงที่มาจากพยากรณ์ประมาณการล่วงหน้าใน อนาคต (Unknown Factor)

๔. องค์ประกอบที่ทำให้เกิดการทุจริต

องค์ประกอบหรือปัจจัย ที่นำไปสู่การทุจริต ประกอบด้วย Pressure/Incentive หรือแรงกดดันหรือ แรงจูงใจ Opportunity หรือ โอกาส ซึ่งเกิดจากช่องโหว่ของระบบต่าง ๆ คุณภาพการควบคุม กำกับควบคุม ภายใน ขององค์กรมีจุดอ่อน และ Rationalization หรือ การหาเหตุผลสนับสนุนการกระทำตามทฤษฎี สามเหลี่ยมการทุจริต (Fraud Triangle)

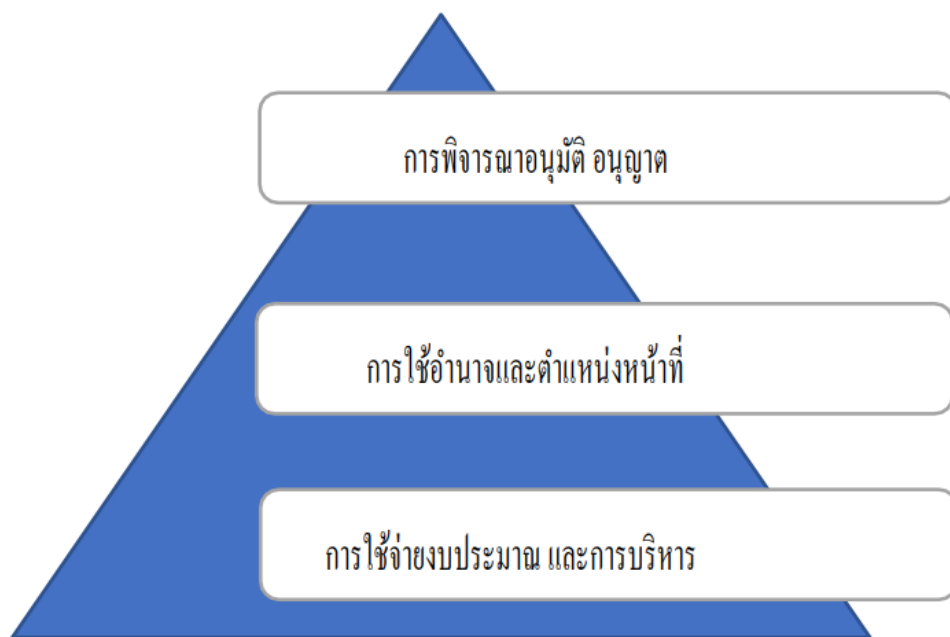


๕. ขอบเขตประเมินความเสี่ยงการทุจริต แบ่งประเภทความเสี่ยงการทุจริต ออกเป็น ๓ ด้าน ดังนี้

๕.๑ ความเสี่ยงการทุจริตที่เกี่ยวข้องกับการพิจารณาอนุมัติ อนุญาต (เฉพาะหน่วยงานที่มี ภารกิจให้บริการ ประชาชนอนุมัติ หรืออนุญาต ตามพระราชบัญญัติการอำนวยความสะดวกในการพิจารณา อนุญาตของทาง ราชการ พ.ศ. ๒๕๕๘)

๕.๒ ความเสี่ยงการทุจริตในความโปร่งใสของการใช้อำนาจและตำแหน่งหน้าที่

๕.๓ ความเสี่ยงการทุจริตในความโปร่งใสของการใช้จ่ายงบประมาณและการบริหาร จัดการทรัพยากร ภาครัฐ



๖. ขั้นตอนการประเมินความเสี่ยงการทุจริต มี ๕ ขั้นตอน ดังนี้

๑. การระบบความเสี่ยง

๒. การวิเคราะห์สถานะความเสี่ยง

๓. เมตริกซ์ระดับความเสี่ยง

๔. การประเมินการควบคุมความเสี่ยง

๕. แผนบริหารความเสี่ยง

๖. การจัดทำรายงานผลการเฝ้าระวังความเสี่ยง

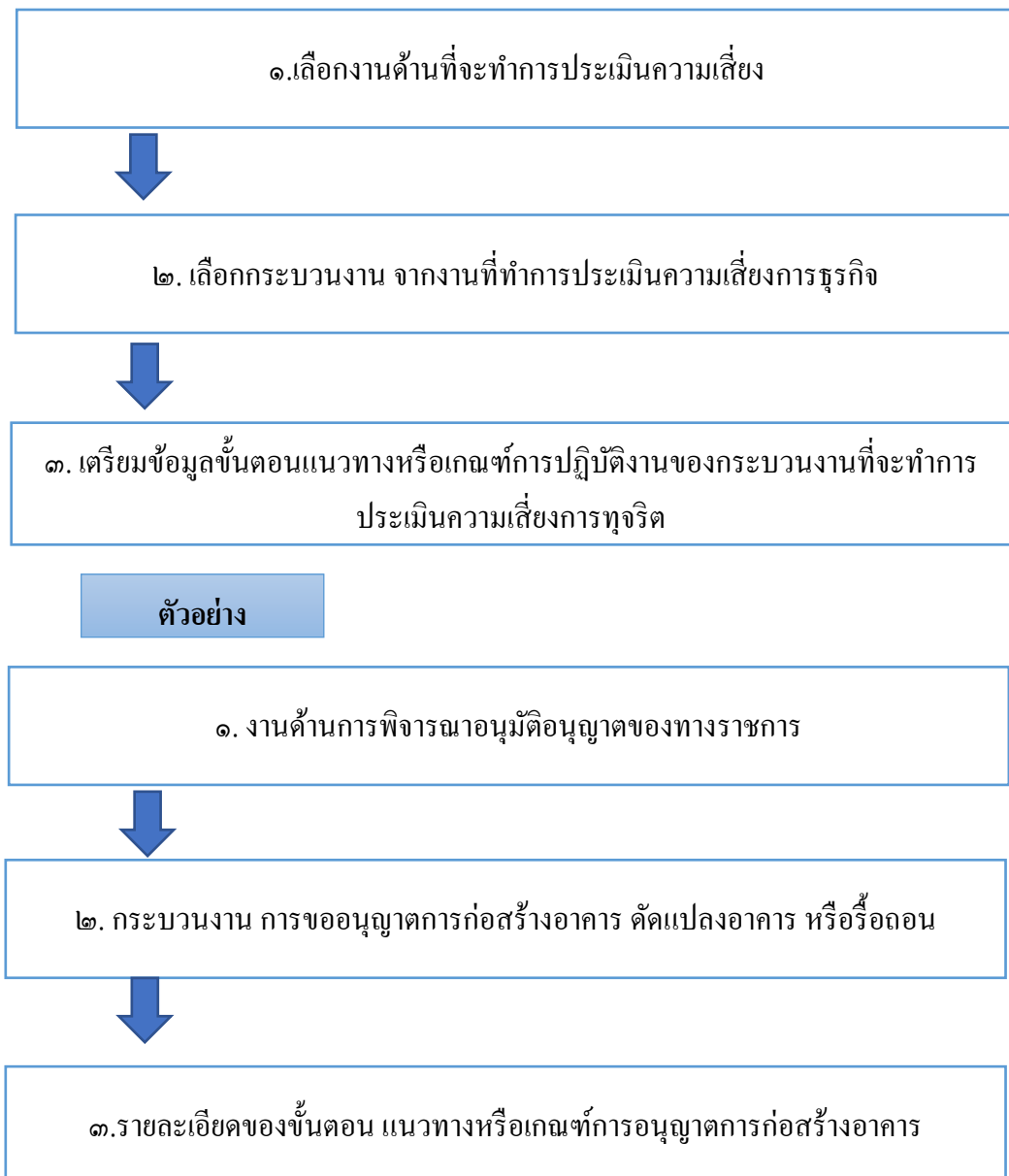
๗. จัดทำระบบการบริหารความเสี่ยง

๘. การจัดทำรายงานการบริหารความเสี่ยง

๙. การรายงานผลการดำเนินงานในแผนการบริหารความเสี่ยง

ขั้นเตรียมการ : ประเมินความเสี่ยงการทุจริต

ก่อนทำการประเมินความเสี่ยงการทุจริต ต้องทำการคัดเลือกงานหรือกระบวนการงาน จากภารกิจในแต่ละประเภทที่จะทำการประเมิน ซึ่งคู่มือนี้ได้กำหนดขอบเขตของการประเมินความเสี่ยงการทุจริตไว้ ๓ ด้าน ดังนี้ ความเสี่ยงการทุจริตที่เกี่ยวข้องกับการพิจารณาอนุมัติ อนุญาต (เฉพาะหน่วยงานที่มี ภารกิจให้บริการประชาชนอนุมัติ หรืออนุญาต ตาม พระราชบัญญัติการอำนวยความสะดวกในการ พิจารณา อนุญาตของทางราชการ พ.ศ. ๒๕๕๘) ความเสี่ยงการทุจริตในความ โปร่งใสของการใช้อำนาจและ ตำแหน่งหน้าที่และความเสี่ยงการทุจริตในความ โปร่งใสของการใช้จ่ายงบประมาณและ การบริหารจัดการทรัพยากรภาครัฐ เมื่อคัดเลือกได้แล้ว ให้ทำการคัดเลือกกระบวนการงานของประเภทด้านนั้นๆ โดยเฉพาะ การ ดำเนินงานที่อาจก่อให้เกิดการทุจริต และจัดเตรียมข้อมูล ขั้นตอนการ ปฏิบัติงาน หรือแนวทาง หลักเกณฑ์ในการปฏิบัติงานที่เกี่ยวข้อง จากนั้นจึงลงมือทำการตามขั้นตอนประเมินความเสี่ยงการทุจริต ตัวอย่างในการประเมินความเสี่ยงในการพิจารณา อนุมัติ อนุญาตการออก ใบอนุญาตก่อสร้างอาคาร



ประเมินความเสี่ยงการทุจริต ปีงบประมาณ พ.ศ. ๒๕๖๖ (ครั้งที่ ๑)

ขององค์การบริหารส่วนตำบลกลมาไสย ขั้นตอนที่ ๑ การระบุความเสี่ยง (Risk Identification)

ขั้นตอนที่ ๑ นำข้อมูลที่ได้จากขั้นเตรียมการในส่วนรายละเอียดขั้นตอน แนวทางหรือเกณฑ์การปฏิบัติงานของกระบวนการงานที่จะทำการประเมินความเสี่ยงการทุจริตซึ่งในขั้นตอนการปฏิบัติงาน นั้นย่อมาประกอบไปด้วยขั้นตอนย่อยใน การระบบความเสี่ยงตามขั้น ตอนที่ ๑ ให้ทำการระบบความเสี่ยงอธิบายรายละเอียดรูปแบบ พฤติการณ์ความเสี่ยงเฉพาะที่มี ความเสี่ยงการทุจริตเท่านั้น และในการ ประเมิน ต้องคำนึงถึงความเสี่ยงในภาพรวมของการดำเนินงานเรื่องที่จะทำการ ประเมินด้วยเนื่องจากใน กระบวนการปฏิบัติงานตามขั้นตอนอาจไม่พบความเสี่ยง หรือ โอกาสเสี่ยงต่ำแต่ อาจพบว่ามี ความเสี่ยง ในเรื่องนั้นๆ ในการดำเนินงานที่ไม่ได้อยู่ในขั้นตอนก็เป็น ได้โดยไม่ต้องคำนึงว่าหน่วยงานจะมีมาตรการป้องกัน หรือแก้ไข ความเสี่ยงการทุจริตนั้นอยู่แล้ว นำข้อมูลรายละเอียดดังกล่าวลงในประเภทของ ความเสี่ยงซึ่งเป็น Known Factor หรือ Unknown Factor

Known Factor ความเสี่ยงทั้ง ปัญหา/พฤติกรรมที่เคยมารู้ว่าเคยเกิดมาก่อนคาดหมายได้ว่ามีโอกาสสูงที่จะเกิดซ้ำ หรือมีประวัติมีตำนานอยู่แล้ว

Unknown Factor ปัจจัยความเสี่ยงที่มาจากการพยากรณ์ ประมาณการล่วงหน้าในอนาคต ปัญหา/พฤติกรรม ความเสี่ยงที่อาจจะเกิดขึ้น (กิดล่วงหน้า คิดตนไปก่อนใช้เสมอ)

เทคนิคในการระบุความเสี่ยง หรือค้นหาความเสี่ยงการทุจริตด้วยวิธีการต่าง ๆ ดังนี้



การประเมินความเสี่ยงการทุจริต ประจำปีงบประมาณ พ.ศ. ๒๕๖๖ (ครั้งที่ ๑) ขององค์การบริหารส่วน
ตำบลกมลาไสยแบ่งออกเป็น ๓ ด้าน

๑. ความเสี่ยงการทุจริตที่เกี่ยวข้องกับการพิจารณาอนุมัติ อนุญาต

๒. ความเสี่ยงการทุจริตในความโปร่งใสของการใช้อำนาจและตำแหน่งหน้าที่

๓. ความเสี่ยงการทุจริตในความโปร่งใสของการใช้จ่ายงบประมาณและการบริหารจัดการทรัพยากรภาครัฐ
ตารางที่ ๑ ตารางระบุความเสี่ยง (Know Factor และ unknown Factor) ขององค์การบริหารส่วนตำบล
กมลาไสย

ที่	โอกาส/ความเสี่ยงการทุจริต	ประเภทความเสี่ยงทุจริต	
		Know factor (เคย เกิดขึ้นแล้ว)	Unknow factor (ยังไม่ เคยเกิดขึ้น)
๑.	ความเสี่ยงการทุจริตที่เกี่ยวข้องกับการพิจารณาอนุมัติ อนุญาต - การพิจารณาตรวจสอบและเสนอความคิดเห็นของการอนุมัติ - อนุญาต ไม่ดำเนินการตามลำดับคำขอ	-	<input type="checkbox"/>
๒.	ความเสี่ยงการทุจริตในความโปร่งใสของการใช้อำนาจและตำแหน่งหน้าที่ -ความไม่โปร่งใสในการบริหารงานบุคคล เช่น การประเมิน ความดีความชอบของการแต่งตั้ง โยกย้าย การดำเนินการวินัย เป็นต้น	-	<input type="checkbox"/>
๓.	ความเสี่ยงการทุจริตในความโปร่งใสของการใช้จ่ายงบประมาณ และการบริหารจัดการทรัพยากรภาครัฐ - เบิกเงินราชการตามสิทธิเป็นเท็จ เช่น ค่าล่วงเวลา ค่าเช่าบ้าน ค่าเบี้ยเลี้ยง ค่าพาหนะ ค่าที่พัก	-	<input type="checkbox"/>

ตารางที่ ๑ อธิบายรายละเอียดความเสี่ยงการทุจริต เช่น รูปแบบ พฤติการณ์การทุจริตที่มีความเสี่ยงการทุจริต
เท่านั้น และควรอธิบายพฤติการณ์ความเสี่ยงให้ละเอียด ชัดเจน มากที่สุด

- ความเสี่ยงที่เคยเกิดหรือคาดว่าจะเกิดซ้ำสูงมีประวัติอยู่แล้วให้ใส่ เครื่องหมายในช่อง Known Factor

- หากไม่เคยเกิดหรือไม่มีประวัติมาก่อนแต่ มีความเสี่ยงจากการพยากรณ์ในอนาคตว่ามีโอกาสเกิด ให้ใส่
เครื่องหมาย ในช่อง Unknown Factor

- หน่วยงานสามารถปรับเปลี่ยนได้โดยไม่ ระบบว่าเป็นประเภท Known Factor หรือ Unknown Factor ก็ได้

ขั้นตอนที่ ๒ การวิเคราะห์สถานะความเสี่ยง

ขั้นตอนที่ ๒ ให้นำข้อมูลจากตารางที่ ๑ มาวิเคราะห์เพื่อแสดงสถานะความเสี่ยงการทุจริตของแต่ละโอกาส/ ความเสี่ยงการทุจริตออกตามรายสีไฟจราจรเขียว เหลือง ส้ม แดง โดยระบบสถานะของความเสี่ยงในช่องสีไฟจราจรความหมายของสถานะความเสี่ยงตามสีไฟจราจรมีรายละเอียดดังนี้

- สถานะสีเขียว : ความเสี่ยงระดับต่ำ
- สถานะสีเหลือง : ความเสี่ยงระดับปานกลางและสามารถใช้ความรอบคอบระมัดระวัง ในระหว่างปฏิบัติงาน ตามปกติควบคุมดูแลได้

- สถานะสีส้ม : ความเสี่ยงระดับสูง เป็นกระบวนการที่มีผู้เกี่ยวข้อง หลายคน หลายหน่วยงานภายในองค์กร มีหลาย ขั้นตอน จนยากต่อการควบคุม หรือไม่มีอำนาจควบคุมข้ามหน่วยงาน ตามหน้าที่ปกติ

- สถานะสีแดง : ความเสี่ยงระดับสูงมาก เป็นกระบวนการที่เกี่ยวข้องกับบุคคล ภายนอกคนที่ไม่รู้จักไม่สามารถ ตรวจสอบได้ชัดเจน ไม่สามารถกำกับติดตามได้อย่างใกล้ชิดหรืออย่าง สม่าเสมอ

ตารางที่ ๒ ตารางแสดงสถานะความเสี่ยง(แยกตามรายสีไฟจราจร) ขององค์การบริหารส่วนตำบลกมลาไสย

ที่	โอกาส/ความเสี่ยงการทุจริต	เขียว	เหลือง	ส้ม	แดง
๑.	การพิจารณาตรวจสอบและเสนอความเห็นของการอนุมัติ อนุญาต ไม่ดำเนินการตามลำดับคำขอ	<input type="checkbox"/>	-	-	-
๒.	ความไม่โปร่งใสในการบริหารงานบุคคล เช่น การประเมินความดีความชอบการ แต่งตั้ง โยกย้าย การดำเนินการวินัย เป็นต้น	<input type="checkbox"/>	-	-	-
๓.	เบิกเงินราชการตามสิทธิเป็นเท็จเช่น ค่าล่วงเวลา ค่าเช่าบ้าน ค่าเบี้ยเลี้ยง ค่าพาหนะ ค่าที่พัก	<input type="checkbox"/>	-	-	-

ตารางที่ ๒ นำโอกาส/ความเสี่ยงการทุจริต

จากตารางที่ ๑ นำมาแยกสถานะความเสี่ยงการทุจริต ตามไฟจราจร

- สีเขียว หมายถึงความเสี่ยงระดับต่ำ
- สีเหลือง หมายถึงความเสี่ยงระดับปานกลาง
- สีส้ม หมายถึงความเสี่ยงระดับสูง
- สีแดง หมายถึงความเสี่ยงระดับสูงมาก

ขั้นตอนที่ ๓ เมทริกซ์ระดับความเสี่ยง (Risk levelmatrix)

ขั้นตอนที่ ๓ นำโอกาส/ความเสี่ยงการทุจริตจากรายที่ ๒ มาทำการหาค่าความเสี่ยง รวมซึ่งได้จากระดับความจำเป็นของการเฝ้าระวังคุณด้วย ระดับความรุนแรงของผลกระทบ โดยมีเกณฑ์ในการให้ค่าดังนี้

๓.๑ ระดับความจำเป็นของการเฝ้าระวัง มีแนวทางในการพิจารณา ดังนี้

- ถ้าเป็นกิจกรรมหรือขั้นตอนหลักที่สำคัญของกระบวนการงานนั้นๆ แสดงว่ากิจกรรมหรือขั้นตอนนั้น เป็น MUST หมายถึงมีความจำเป็นสูงของการเฝ้าระวังความเสี่ยงการทุจริตที่ต้องทำการป้องกัน ไม่ดำเนินการ ไม่ได้ค่าของ MUST คือ ค่าที่อยู่ ในระดับ ๓ หรือ ๒

- ถ้าเป็นกิจกรรมหรือขั้นตอนนั้นเป็นกิจกรรม หรือขั้นตอนรองของกระบวนการงานนั้น ๆ แสดงว่ากิจกรรมหรือขั้นตอน นั้น เป็น SHOULD หมายถึงมีความจำเป็นในการเฝ้าระวังความเสี่ยงการทุจริตค่าของ SHOULD คือ ค่าที่อยู่ ในระดับ ๑ เท่านั้น

๓.๒ ระดับความรุนแรงของผลกระทบ มีแนวทางในการพิจารณา ดังนี้ กิจกรรมหรือขั้นตอนการปฏิบัติงานนั้นเกี่ยวข้องกับ ผู้ที่มีส่วนได้ส่วนเสีย Stakeholders รวมถึงหน่วยงานกำกับดูแล พันธมิตร ภาครีเอช่าย ค่าอยู่ที่ ๒ หรือ ๓

- กิจกรรมหรือขั้นตอนการปฏิบัติงานนั้นเกี่ยวข้องกับ ผลกระทบทางการเงิน รายได้ลดรายจ่ายเพิ่ม Financial ค่าอยู่ที่ ๒ หรือ ๓

- กิจกรรมหรือขั้นตอนการปฏิบัติงานนั้นผลกระทบต่อผู้ใช้บริการ กลุ่มเป้าหมาย Customer/User ค่าอยู่ที่ ๒ หรือ ๓

- กิจกรรมหรือขั้นตอนการปฏิบัติงานนั้นผลกระทบต่อกระบวนการภายใน Internal Process หรือกระทบด้านการเรียนรู้ องค์ความรู้ Learning & Growth ค่าอยู่ที่ ๑ หรือ ๒

ตารางที่ ๓ SCORING ทะเบียนข้อมูลที่ต้องเฝ้าระวัง ๒ มิติ (หรือตารางเมทริกซ์ระดับความเสี่ยง (RISK level matrix) ขององค์การบริหารส่วนตำบลกมลาไสย

ที่	โอกาส / ความเสี่ยงการทุจริต	ระดับความจำเป็นของการเฝ้าระวัง			ระดับความรุนแรงของผลกระทบ			ค่าความเสี่ยงรวมจำเป็น X รุนแรง		
		๓	๒	๑	๓	๒	๑	๓	๒	๑
๑.	การพิจารณาตรวจสอบและเสนอความเห็นของกรอนุมัติ อนุญาต ไม่ดำเนินการตามลำดับคำขอ		๒			๒			๔	
๒.	ความไม่โปร่งใสในการบริหารงานบุคคล เช่น การประเมินควาคติความชอบ การแต่งตั้ง โยกย้าย การดำเนินการวินัย เป็นต้น		๒			๒			๔	
๓.	เบิกเงินราชการตามสิทธิเป็นเท็จ เช่น ค่าล่วงเวลา ค่าเช่าบ้าน ค่าเบี้ยเลี้ยง ค่าพาหนะ ค่าที่พัก		๒			๒			๔	

ตารางที่ ๓ นำข้อมูลที่มีสถานะความเสี่ยงใน ช่องสีส้ม และสีแดงจากตารางที่ ๒ มาหาค่าความเสี่ยงรวม (ระดับความจำเป็นของการเฝ้าระวัง คูณ ระดับความรุนแรงของผลกระทบ)

ตารางที่ ๓.๑ ระดับความจำเป็นของการเฝ้าระวังขององค์การบริหารส่วนตำบลกมลาไสย

ที่	โอกาส / ความเสี่ยงการทุจริต	กิจกรรมหรือขั้นตอน หลัก MUST	กิจกรรมหรือขั้นตอน หลัก SHOULD
๑.	การพิจารณาตรวจสอบและเสนอความเห็นของการอนุมัติ อนุญาต ไม่ดำเนินการตามลำดับคำขอ	๒	-
๒.	ความไม่โปร่งใสในการบริหารงานบุคคล เช่น การประเมินความดีความชอบ การแต่งตั้ง โยกย้าย การดำเนินการวินัย เป็นต้น	๒	-
๓.	เบิกเงินราชการตามสิทธิเป็นเท็จ เช่น ค่าล่วงเวลา ค่าเช่าบ้าน ค่าเบี้ยเลี้ยง ค่าพาหนะ ค่าที่พัก	๒	-

ตารางที่ ๓.๒ ระดับความรุนแรงของผลกระทบตาม Balanced Scorecard ขององค์การบริหารส่วนตำบลกมลาไสย

โอกาส / ความเสี่ยงการทุจริต	๑	๒	๓
ผู้มีส่วนได้ส่วนเสีย Stakeholders รวมถึงหน่วยงาน กำกับดูแล พันธมิตร ภาครีเอกชน		<input type="checkbox"/>	<input type="checkbox"/>
ผลกระทบทางการเงิน รายได้ลดลง รายจ่ายเพิ่มขึ้น Financial		<input type="checkbox"/>	<input type="checkbox"/>
ผลกระทบต่อผู้ให้บริการ กลุ่มเป้าหมาย Customer/User		<input type="checkbox"/>	<input type="checkbox"/>
ผลกระทบต่อกระบวนการภายใน Internal Process	<input type="checkbox"/>	<input type="checkbox"/>	
กระทบด้านการเรียนรู้องค์ความรู้ Learning & Growth	<input type="checkbox"/>	<input type="checkbox"/>	

ขั้นตอนที่ ๔ การประเมินการควบคุมความเสี่ยง (RISK - Control Matrix Assessment)

ขั้นตอนที่ ๔ ให้นำค่าความเสี่ยงรวม (จำเป็น X รุนแรง) จากตารางที่ ๓ มาทำการประเมิน การควบคุมการทุจริตว่า มีระดับการควบคุมความเสี่ยงการทุจริตอยู่ในระดับใด เมื่อเทียบกับคุณภาพการ จัดการ (คุณภาพการ จัดการ สอดคล้อง ใ้ระวังในงานปกติ) โดยเกณฑ์คุณภาพการจัดการจะแบ่งเป็น ๓ ระดับ ดังนี้

ดี : จัดการได้ทันทีทุกครั้งที่เกิดความเสี่ยง ไม่ กระทบถึงผู้ใช้บริการ/ผู้รับมอบผลงาน องค์กรไม่ มีผลเสียทางการเงิน ไม่ มีรายจ่ายเพิ่ม

พอใช้ : จัดการได้โดยส่วนใหญ่ มีบางครั้งยังจัดการ ไม่ได้กระทบถึงผู้ใช้บริการ/ผู้รับมอบ ผลงานองค์กรแต่ ยอมรับได้ มีความเข้าใจ

อ่อน : จัดการไม่ได้หรือได้เพียงส่วนน้อยการจัดการเพิ่มเกิดจากรายจ่าย มีผลกระทบ ถึงผู้ใช้บริการ/ผู้รับ มอบ ผลงานและยอมรับไม่ได้ ไม่มีความเข้าใจ

ตารางที่ ๔ ตารางแสดงการประเมินการควบคุมความเสี่ยง ขององค์การบริหารส่วนตำบลมลาไสย

โอกาส / ความเสี่ยงการทุจริต	คุณภาพการจัดการ	ค่าประเมินการควบคุมความเสี่ยงการทุจริต		
		ความเสี่ยง ระดับต่ำ	ความเสี่ยง ระดับปานกลาง	ความเสี่ยง ระดับสูง
การพิจารณาตรวจสอบและเสนอความเห็นองการอนุมัติ อนุญาตไม่ ดำเนินการตามลำดับคำขอ	ดี	ต่ำ (๑)	ค่อนข้างต่ำ (๒)	ปานกลาง (๓)
		ค่อนข้างต่ำ (๔)	ปานกลาง (๕)	ค่อนข้างสูง (๖)
		ปานกลาง (๗)	ค่อนข้างสูง (๘)	สูง (๙)
ความไม่โปร่งใสในการบริหารบุคคล เช่น การประเมินความดี ความชอบ การ แต่งตั้ง โยกย้าย การดำเนินการวินัย เป็นต้น	ดี	ต่ำ (๑)	ค่อนข้างต่ำ (๒)	ปานกลาง (๓)
		ค่อนข้างต่ำ (๔)	ปานกลาง (๕)	ค่อนข้างสูง (๖)
		ปานกลาง (๗)	ค่อนข้างสูง (๘)	สูง (๙)
เบิกเงินราชการตามสิทธิเป็นเท็จ เช่น ค่าล่วงเวลา ค่าเช่าบ้าน ค่าเบี้ยเลี้ยง ค่า พานพระ ค่าที่พัก	ดี	ต่ำ (๑)	ค่อนข้างต่ำ (๒)	ปานกลาง (๓)
		ค่อนข้างต่ำ (๔)	ปานกลาง (๕)	ค่อนข้างสูง (๖)
		ปานกลาง (๗)	ค่อนข้างสูง (๘)	สูง (๙)

ตารางที่ ๔ ให้นำค่าความเสี่ยงรวม (จำเป็น X รุนแรง) จากตารางที่ ๓ มาทำการประเมินการควบคุม ความเสี่ยง การทุจริต โดยการวิเคราะห์ จากคุณภาพการจัดการขององค์กรกับความเสี่ยง เรื่องที่ทำการประเมิน (ดี/พอใช้/อ่อน) เพื่อประเมินว่าความเสี่ยงการทุจริต มีค่าความเสี่ยงอยู่ ระดับใดจะได้นำไปบริหารจัดการความเสี่ยงตามความรุนแรงของ ความเสี่ยง

ขั้นตอนที่ ๕ แผนบริหารความเสี่ยง

ขั้นตอนที่ ๕ ให้เลือกเหตุการณ์ที่มีความเสี่ยงสูงสุดจากการประเมินการควบคุมความเสี่ยง RISK - Control Matrix Assessment

ในตารางที่ ๔ ที่อยู่ในช่องค่าความเสี่ยงอยู่ในระดับ สูงก่อนข้างสูงปานกลาง มาทำแผนบริหารความเสี่ยงการทุจริต ตามลำดับความรุนแรง(กรณีที่หน่วยงานทำการประเมินการควบคุมความเสี่ยงใน ตารางที่ ๔ ไม่พบว่าความเสี่ยงอยู่ในระดับ สูง ก่อนข้างสูง ปานกลาง เลย แต่พบว่าความเสี่ยงการทุจริตอยู่ในระดับ ต่ำ หรือ ก่อนข้างต่ำ ให้ทำการจัดทำแผนบริหาร ความเสี่ยงในเชิงเฝ้าระวังความเสี่ยงการทุจริตหรือให้หน่วยงานพิจารณาทำการเลือกภารกิจงานหรือกระบวนการงานหรือการ ดำเนินงานที่อาจก่อให้เกิด หรือมี โอกาสเกิดความเสี่ยงการท ทุจริตนำมาประเมินความเสี่ยงการทุจริต เพิ่มเติม)

ที่	โอกาส / ความเสี่ยงการทุจริต	มาตรการป้องกันการทุจริต
๑	การพิจารณาตรวจสอบและเสนอความเห็นการอนุมัติ อนุญาต ไม่ดำเนินการตามลำดับคำขอ	- จัดทำคู่มือการปฏิบัติงาน แผนผังขั้นตอนการปฏิบัติงานให้ละเอียด ชัดเจน และเผยแพร่ให้เจ้าหน้าที่ในหน่วยงานได้รับทราบและ ถือปฏิบัติให้เป็นแนวทางเดียวกัน - กำชับให้เจ้าหน้าที่ผู้รับผิดชอบเสนอเรื่องตามลำดับคำขอ
๒.	ความไม่โปร่งใสในการบริหารบุคคล เช่น การประเมินความดี ความชอบ การแต่งตั้งโยกย้าย การ ดำเนินการวินัย เป็นต้น	- จัดกิจกรรมฝึกอบรม ส่งเสริมด้านคุณธรรม จริยธรรมหรือกิจกรรม ให้ความรู้ด้านคุณธรรม จริยธรรม ให้ความรู้เกี่ยวกับระเบียบ กฎหมายหนังสือสั่งการที่เกี่ยวข้องเกี่ยวกับการบริหารงาน บุคคล กิจกรรมให้ความรู้เกี่ยวกับวินัยพนักงานส่วนท้องถิ่น ให้กับผู้บริหารท้องถิ่น และเจ้าหน้าที่ในหน่วยงาน
๓.	เบิกเงินราชการตามสิทธิเป็นเท็จ เช่น ค่าล่วงเวลา ค่าเช่าบ้าน ค่าเบี่ยเลี้ยง ค่าพาหนะ ค่าที่พัก	- จัดกิจกรรมฝึกอบรม ส่งเสริมด้านคุณธรรม จริยธรรมหรือกิจกรรมให้ความรู้ด้านคุณธรรม จริยธรรม ให้ความรู้เกี่ยวกับ ระเบียบ กฎหมาย หนังสือสั่งการที่เกี่ยวข้อง และ กิจกรรมให้ ความรู้เกี่ยวกับวินัยพนักงานส่วนท้องถิ่น ให้กับผู้บริหารท้องถิ่น สมาชิกสภาท้องถิ่น และเจ้าหน้าที่ในหน่วยงาน

ตารางที่ ๕ พิจารณาเหตุการณ์ความเสี่ยง ที่มีค่าความเสี่ยงการทุจริต จากตารางที่ ๔ ตามลำดับความรุนแรง มาจัดทำแผนบริหารความเสี่ยงเพื่อป้องกันการทุจริตต่อไป

ขั้นตอนที่ ๖ การจัดทำรายงานผลการเฝ้าระวังความเสี่ยง


ขั้นตอนที่ ๖ เพื่อติดตามเฝ้าระวังเป็นการประเมินการบริหารความเสี่ยงการทุจริตใน กิจกรรมตามแผน บริหารความเสี่ยงของขั้นตอนที่ ๕ ซึ่งเปรียบเสมือนเป็นการสร้างตะแกรงดักเพื่อเป็น การยืนยันผลการ ป้องกันหรือแก้ไขปัญหาที่มีประสิทธิภาพมากขึ้นเพียงใดโดยการแยกสถานะของการเฝ้าระวังความเสี่ยงการ ทุจริตต่อไป ออกเป็น ๓ สีได้แก่ สีเขียว สีเหลือง สีแดง

ตารางที่ ๖ ตารางจัดทำรายงานผลการเฝ้าระวังความเสี่ยงขององค์การบริหารส่วนตำบลมกลาไสย


ที่	มาตรการป้องกันการทุจริต	โอกาส/ความเสี่ยงการทุจริต	สถานะความเสี่ยง		
			เขียว	เหลือง	แดง
๑.	- จัดทำคู่มือการปฏิบัติงาน แผนผังขั้นตอนการปฏิบัติงานให้ละเอียดชัดเจน และเผยแพร่ให้เจ้าหน้าที่ในหน่วยงานได้รับทราบและถือปฏิบัติให้เป็นแนวทางเดียวกัน - กำชับให้เจ้าหน้าที่ผู้รับผิดชอบเสนอเรื่องตามลำดับคำขอ	การพิจารณาตรวจสอบและเสนอความเห็นของการอนุมัติ อนุญาต ไม่ดำเนินการตามลำดับคำขอ	<input type="checkbox"/>	-	-
๒.	- จัดกิจกรรมฝึกอบรม ส่งเสริมด้านคุณธรรม จริยธรรม หรือ กิจกรรม ให้ความรู้ด้านคุณธรรม จริยธรรม ให้ความรู้เกี่ยวกับระเบียบ กฎหมาย หนังสือสั่งการที่เกี่ยวข้องเกี่ยวกับการบริหารงานบุคคล กิจกรรมให้ความรู้เกี่ยวกับวินัยพนักงานส่วนท้องถิ่นให้กับผู้บริหารท้องถิ่น และเจ้าหน้าที่ในหน่วยงาน	ความไม่โปร่งใสในการบริหารงานบุคคล เช่น การประเมินความดีความชอบ การแต่งตั้งโยกย้าย การดำเนินการวินัย เป็นต้น	<input type="checkbox"/>	-	-
๓.	- จัดกิจกรรมฝึกอบรม ส่งเสริมด้านคุณธรรม จริยธรรม หรือ กิจกรรมให้ความรู้ด้านคุณธรรม จริยธรรม ให้ความรู้เกี่ยวกับระเบียบ กฎหมาย หนังสือสั่งการที่เกี่ยวข้อง และ กิจกรรมให้ความรู้เกี่ยวกับวินัยพนักงานส่วนท้องถิ่น ให้กับผู้บริหารท้องถิ่นสมาชิกสภาท้องถิ่นและเจ้าหน้าที่ในหน่วยงาน	เบิกเงินราชการตามสิทธิเป็นเท็จ เช่น ค่าล่วงเวลา ค่าเช่าบ้าน ค่าเบี้ยเลี้ยง ค่าพาหนะ ค่าที่พัก	<input type="checkbox"/>	-	-

ตารางที่ ๖ ให้รายงานสถานะของการเฝ้าระวังการทุจริตตามแผนบริหารความเสี่ยงในตารางที่ ๕ ว่าอยู่ในสถานะ ความเสี่ยงระดับใดเพื่อพิจารณาทำกิจกรรมเพิ่มเติมกรณีอยู่ในข่ายที่ยังแก้ไข ไม่ได้

- สถานะสีเขียว : ไม่ เกิดกรณีที่อยู่ในข่ายความเสี่ยง ยังไม่ต้องทำกิจกรรมเพิ่ม
- สถานะสีเหลือง: เกิดกรณีที่อยู่ในข่ายความเสี่ยง แต่แก้ไขได้ทันท่วงที ตามมาตรการ / นโยบาย / โครงการ/กิจกรรมที่เตรียมไว้แผนใช้ได้ผลความเสี่ยงการทุจริตลดลงระดับความรุนแรง < ๓
- สถานะสีแดง : เกิดกรณีที่อยู่ในข่ายยังแก้ไขไม่ได้ ควรมีมาตรการ / นโยบาย / โครงการ / กิจกรรมเพิ่มขึ้นแผนใช้ไม่ได้ผล ความเสี่ยงการทุจริตไม่ลดลงระดับความ รุนแรง > ๓



เกินกว่าการยอมรับ



เกิดขึ้นแล้วแต่ยอมรับได้



ยังไม่เกิดเฝ้าระวังอย่างต่อเนื่อง

ขั้นตอนที่ ๗ จัดทำระบบการบริหารความเสี่ยง

ขั้นตอนที่ ๗ นำผลจากทะเบียนเฝ้าระวังความเสี่ยงการทุจริต จากตารางที่ 5 ออกตาม สถานะ ๓ สถานะ ซึ่งใน ขั้นตอนที่๗ สถานะความเสี่ยงการทุจริตที่อยู่ในข่ายที่ยังแก้ไข ไม่ได้จะต้อง มีกิจกรรม หรือ มาตรการอะไรเพิ่มเติมต่อไป โดย แยกสถานะเพื่อทำระบบบริหารความเสี่ยงออกเป็น ดังนี้

๗.๑ เกินกว่าการยอมรับ (สถานะสีแดงRed)ควรมีกิจกรรมเพิ่มเติม

๗.๒ เกิดขึ้นแล้วแต่ยอมรับได้ ควรมีกิจกรรมเพิ่มเติม (สถานะสีเหลือง Yellow)

๗.๓ ยังไม่เกิดเฝ้าระวังต่อเนื่อง (สถานะสีเขียว Green)

ตารางที่ ๗ ตารางจัดทำระบบความเสี่ยงขององค์การ บริหารส่วนตำบลมลาไสย

๗.๑ (สถานะสีแดง Red) เกินกว่าการยอมรับ ควรมีกิจกรรมเพิ่มเติม

ความเสี่ยงการทุจริต (สถานะสีแดง)	มาตรการป้องกันการทุจริต เพิ่มเติม
-	-

๗.๒ (สถานะสีเหลืองYellow) เกิดขึ้นแล้วแต่ยอมรับได้ ควรมีกิจกรรมเพิ่มเติม

ความเสี่ยงการทุจริต (สถานะสีเหลือง)	มาตรการป้องกันการทุจริต เพิ่มเติม
-	-

๗.๓ (สถานะสีเขียว Green) ยังไม่เกิดให้เฝ้าระวังต่อเนื่อง

ความเสี่ยงการทุจริต (สถานะสีเขียว)	มาตรการป้องกันการทุจริต เพิ่มเติม
การพิจารณาตรวจสอบและเสนอความเห็นของการอนุมัติ การอนุญาต ไม่ดำเนินการตามลำดับคำขอ	ยังไม่เกิดให้เฝ้าระวังอย่างต่อเนื่อง
ความไม่โปร่งใสในการบริหารงานบุคคลเช่นการประเมิน ความดีความชอบการแต่งตั้งโยกย้าย การดำเนินการวินัย เป็นต้น	ยังไม่เกิดให้เฝ้าระวังอย่างต่อเนื่อง
เบิกเงินราชการตามสิทธิเป็นเท็จ เช่น ค่าล่วงเวลา ค่าเช่าบ้าน ค่าเบี้ยเลี้ยง ค่าพาหนะ ค่าที่พัก	ยังไม่เกิดให้เฝ้าระวังอย่างต่อเนื่อง

ขั้นตอนที่ ๘ การจัดทำรายงานการบริหารความเสี่ยง

ขั้นตอนที่ ๘ เป็นการจัดทำรายงานสรุปให้เห็นในภาพรวม ว่ามีผลจากการบริหารความเสี่ยงการทุจริตตามขั้นตอนที่ ๗ มีสถานะความเสี่ยงการทุจริตอยู่ในระดับใด (สี) สถานะความเสี่ยง สีเขียว หมายถึง ความเสี่ยงระดับต่ำ สีเหลือง หมายถึง ความเสี่ยงระดับปานกลาง สีแดง หมายถึง ความเสี่ยงระดับสูงมาก เพื่อเป็นเครื่องมือในการกำกับ ติดตาม ประเมินผล

ตารางที่ ๘ ตารางรายงานการบริหารความเสี่ยง ขององค์การบริหารส่วนตำบลมลาไสย

ที่	สรุปสถานะความเสี่ยงการทุจริต (เขียว เหลือง แดง)		
	เขียว	เหลือง	แดง
๑.	<input type="checkbox"/>	-	-
๒.	<input type="checkbox"/>	-	-
๓.	<input type="checkbox"/>	-	-

ขั้นตอนที่ ๕ การรายงานผลการดำเนินงานตามแผนบริหารความเสี่ยง

ขั้นตอนที่ ๕ เป็นการจัดทำแบบรายงานผลการดำเนินงานตามแผนบริหารความเสี่ยงการทุจริตหรือ สถานะแผนบริหารความเสี่ยงการทุจริต

ตารางที่ ๘ ต่อผู้บริหารของหน่วยงาน ซึ่งห้วงระยะเวลา ของการรายงานผลขึ้นอยู่กับหน่วยงาน เช่นรายงานทุกเดือน ทุกไตรมาสหรือทุก 5 เดือนซึ่งแบบในการรายงานตาม ตารางที่ ๔ สามารถปรับได้ตามความเหมาะสมของหน่วยงาน

ตารางที่ ๔ แบบรายงานผลการดำเนินงานตามแผนบริหารความเสี่ยง

แบบรายงานสถานะแผนบริหารความเสี่ยงการทุจริต ณ วันที่		
หน่วยงานที่ประเมิน		
ชื่อแผนบริหารความเสี่ยง		
โอกาส/ความเสี่ยง		
สถานะของการดำเนินการจัดการความเสี่ยง		ยังไม่ได้ดำเนินการ
		เฝ้าระวัง และ ติดตามต่อเนื่อง
		เริ่มดำเนินการไปบ้าง แต่ยังไม่ครบถ้วน
		ต้องการปรับปรุงแผนบริหารความเสี่ยงใหม่ให้เหมาะสม
		เหตุผลอื่น (โปรดระบุ)
ผลการดำเนินงาน		

หมายเหตุ : การดำเนินการขั้นตอนที่ ๕ การรายงานผลการดำเนินงานตามแผนบริหารความเสี่ยง องค์การบริหารส่วนตำบลกมลาไสยจะรายงานผลการดำเนินงานตามแผนบริหารความเสี่ยงหรือ รายงาน ผลการดำเนินการเพื่อจัดการความเสี่ยงที่อาจก่อให้เกิดการทุจริต ขององค์การบริหารส่วนตำบลกมลาไสย ประจำปีงบประมาณ พ.ศ. ๒๕๖๖ (ครั้งที่ ๑) ภายในเดือน เมษายน ๒๕๖๖ ให้ผู้บังคับบัญชา ตามลำดับชั้น ได้ทราบต่อไป